

nr. 13780 / 13.02.2020

BILANT
la data de 31/12/2019

(lei)

Pag. 1 / 2


Denumire indicator	Cod	Sold la inc. an	Sold la sf. per.
Active fixe necorporale (ct.2030000+2050000+2060000+2080100+2080200+0-2800300-2800500-2800800-2900400-2900500-2900800-2930)	03	9920.00	9920.00
Instalatii tehnice, mijloace de transport, animale, plantatii, mobilier, aparatura birotica si alte active corporale (ct.2130100+)	04	441451.00	717235.00
Terenuri si cladiri (ct.2110100+2110200+2120000+2310000-2810100-2810200-2910100-2910200-2930200)	05	14130261.00	15368683.00
Creante necurente si sume ce urmeaza a fi incasate dupa o perioada mai mare de un an (ct.4110201+4110208+4130200+4280202+4610201+ 4)	09	15096.00	
Creante comerciale necurente si sume ce urmeaza a fi incasate dupa o perioada mai mare de un an	10	15096.00	
TOTAL ACTIVE NECURENTE (rd.03+04+05+06+07+09)	15	14596728.00	16095838.00
Stocuri (ct.3010000+3020100+3020200+3020300+3020400+ 3020500+3020600+ 3020700+3020800+3020900+ 3030100+3030200+ 304)	19	1090280.00	1117595.00
Creante din operatiuni comerciale, avansuri si alte decontari (ct.2320000+2340000+4090101+4090102+4110101+ 4110108+ 4130100+ 41800)	21	196060.00	145457.00
Creante comerciale si avansuri (ct.2320000+2340000+4090101+4090102+ 4110108+ 4130100 +4180000+4610101 - 4910100 - 4960100)	22		8011.00
Creante bugetare (ct. 4310100**+4310200**+4310300**+)	23	3998649.00	3691108.00
Creantele bugetului general consolidat (ct.4630000+4640000+4650100+4650200+4660401+4660402+ 4660500+ 4660900 - 4970000)	24	3998649.00	3691108.00
Total creante curente (rd. 21+23+25+27)	30	4194709.00	3836565.00
Conturi la trezorerie, casa in lei (ct.5100000+5120101+5120501+5130101+ 5140101 + 5150101+ 5150301 + 5160101+5170101+ 5200100 + 5)	33	1039102.00	973862.00
Dobanda de incasat, alte valori, avansuri de trezorerie (ct.5180701+5320100+5320200+5320300+5320400+ 5320500+ 5320600+ 5320800+5)	33.1	33000.00	33450.00
Conturi la institutii de credit, BNR, casa in valuta (ct. 5110101+5110102+5120102+5120402+5120502 +5130102)	35	10539.00	10539.00
Total disponibilitati si alte valori (rd.33+33.1+35+35.1)	40	1082641.00	1017851.00
TOTAL ACTIVE CURENTE (rd.19+30+31+40+41+41.1+42)	45	6367630.00	5972011.00
TOTAL ACTIVE (rd.15+45)	46	20964358.00	22067849.00
Sume necurente- sume ce urmeaza a fi platite dupa o perioada mai mare de un an (ct.2690200+4010200+4030200+4040200+4050200+428020)	52	828120.00	625332.00
Provizioane (ct. 1510201+1510202+1510203+1510204+1510208)	55	594663.00	
TOTAL DATORII NECURENTE (rd.52+54+55)	58	1422783.00	625332.00
Datorii comerciale, avansuri si alte decontari (ct.2690100+4010100+4030100+4040100+4050100+ 4080000+ 4190000+ 4620101+4620109 +4)	60	3376946.00	163756.00
Decontari privind incheierea exec. bug. de stat din anul curent (4890000)	60.1	3336352.00	
Datorii comerciale si avansuri (ct. 4010100+4030100+4040100+4050100+ 4080000+ 4190000+ 4620101), din care:	61	28430.00	151889.00
Datorii catre bugete (ct. 4310100+4310200 + 4310300 + 4310400 + 4310500+ 4310700+ 4370100 + 4370200 + 4370300 + 4400000+4410000+)	62	187168.00	47637.00
Contributii sociale (ct.4310100+4310200+4310300+4310400+ 4310500+ 4370100+ 4370200+4370300)	63.1	139011.00	41015.00
Salariile angajatilor (ct.4210000+4230000+4260000+4270100+ 4270300+ 4280101)	72	251885.00	170975.00
Provizioane (ct.1510101+151010)	75		594663.00
TOTAL DATORII CURENTE (rd.60+62+65+70+71+72+73+74+75)	78	3815999.00	977031.00

BILANT
la data de 31/12/2019

(lei)


Pag. 2 / 2

<i>Denumire indicator</i>	<i>Cod</i>		<i>Sold la inc. an</i>	<i>Sold la sf. per.</i>
TOTAL DATORII (rd.58+78)	79	*	5238782.00	1602363.00
ACTIVE NETE = TOTAL ACTIVE ? TOTAL DATORII = CAPITALURI PROPRII rd.46-79 = rd.90)	80	*	15725576.00	20465486.00
Rezerve, fonduri (ct.1000000+1010000+1020000+1030000+1040000+ 1050100+ 200+ 1050300+1050400+1050500+ 1060000+ 1320000+ 1330000)	84		9629636.00	9636282.00
Rezultatul reportat (ct.1170000- sold creditor)	85		8582249.00	9314173.00
Rezultatul patrimonial al exercitiului (ct.1210000- sold creditor)	87			1515031.00
Rezultatul patrimonial al exercitiului (ct.1210000- sold debitor)	88		2486309.00	
TOTAL CAPITALURI PROPRII (rd.84+85-86+87-88)	90	*	15725576.00	20465486.00



**Contul de rezultat patrimonial
la data de 31/12/2019**

		(mii lei)		Pag. 1 /	
Denumire indicator	Cod	An precedent	An curent		
Venituri din impozite, taxe, contributiile de asigurari si alte venituri ale bugetelor (ct.7300100+7300200+7310100+7310200+7320100+	02	3272500.00	4241241.00		
Venituri din activitati economice (ct.7210000+7220000+7510100+ 7510200+/-7090000)	03	754621.00	4904.00		
Finantari, subventii, transferuri, alocatii bugetare cu destinatie speciala (ct.7510500+7710000+7720100+7720200+7730000+7740100+	04	2537787.00	637093.00		
Alte venituri operationale (200+7810300 +7810401+7810402+7770000)	05	719740.00	154430.00		
TOTAL VENITURI OPERATIONALE (rd.02+03+04+05)	06	7284648.00	5037668.00	*	
Salariile si contributiile sociale aferente angajatilor (ct.6410000+6420000 +6450100+6450200+6450300+ 6450400+ 6450500+6450600+ 645	08	1089606.00	1407799.00		
Subventii si transferuri (ct.6700000+6710000+6720000+6730000+6740000+ 6750000+ 6760000+ 6770000+ 6780000+6790000)	09	691901.00	849785.00		
Stocuri, consumabile, lucrari si servicii executate de terti (ct.6010000+6020100+6020200+6020300+6020400+ 6020500+ 6020600+ 602070	10	2636770.00	741381.00		
Cheltuieli de capital, amortizari si provizioane (ct.6810100+6810200+6810300+6810401+6810402+6820101+ 6820109+6820200+ 6890100+ 68	11	512903.00	40655.00		
Alte cheltuieli operationale (ct.6350000+6540000+6580000)	12	1815682.00	753010.00		
TOTAL CHELTUIELI OPERATIONALE (rd.08+09+10+11+12)	13	6746862.00	3792630.00	*	
- EXCEDENT (rd.06- rd.13)	15	537786.00	1245038.00	*	
- EXCEDENT (rd.15+20-16-21)	23	537786.00	1245038.00	*	
VENITURI EXTRAORDINARE (ct.7910000)	25	356232.00	269993.00		
- EXCEDENT (rd.25-rd.26)	28	356232.00	269993.00	*	
-Excedent (rd 23+28-24-29)	29.2	894018.00	1515031.00	*	
- EXCEDENT (rd. 29.2-29.4)	31	894018.00	1515031.00	*	



03 Situatia fluxurilor de la trezorerie
la data de 31/12/2019


Editat la data 07/02/2020

Cod 03

Anexa 3

Pag. 1/1

Denumire indicator	Cod	2+4+7+9+ 11+12+21+22	Casa	Buget de stat	Buget	5002	5007	Sursa E	5006	Sursa G	5005	Sursa D
	0	1	2	3	4	5	6	7	8	9	10	11
I. NUMERAR DIN 01												
1. Incasari	02	9276300.00	4276259.00		4826088.00			85720.00	88233.00			
2. Plati	03	8203421.00	4276259.00		3775694.00			62937.00	88531.00			
3. Numerar net din	04	1072879.00			1050394.00			22783.00	-298.00			
II. NUMERAR 05												
1. Incasari	06	256993.00			256993.00							
2. Plati	07	1395112.00			1395112.00							
3. Numerar net din	08	-1138119.00			-1138119.00							
III. NUMERAR 09												
1. Incasari	10											
2. Plati	11											
3. Numerar net din	12											
IV. CRESTEREA	13	-65240.00			-87725.00			22783.00	-298.00			
V. NUMERAR SI	14	1039102.00			839708.00			197698.00	1696.00			
-sume recuperate	14.1	686599.00			686599.00							
-sume utilizate din	14.2	686599.00			686599.00							
aaaa	14.3											
VI. NUMERAR SI	15	973862.00			751983.00			220481.00	1398.00			



03 Situatia fluxurilor de la trezorerie
la data de 31/12/2019


Editat la data 07/02/2020

Cod 03

Anexa 3

Pag. 1/1 (continuare)

Denumire indicator	Cod	Sursa F	5020	5040	5032	5033	5071	5024	5076	5014	Sursa C	Total 5+6+8+10+13+ 14+....+20
	0	12	13	14	15	16	17	18	19	20	21	22
I. NUMERAR DIN 01												
1. Incasari	02											88233.0
2. Plati	03											88531.0
3. Numerar net din	04											-298.0
II. NUMERAR 05												
1. Incasari	06											
2. Plati	07											
3. Numerar net din	08											
III. NUMERAR 09												
1. Incasari	10											
2. Plati	11											
3. Numerar net din	12											
IV. CRESTEREA 13												
-298.00												
V. NUMERAR SI 14												
1696.00												
-sume recuperate	14.1											
-sume utilizate din	14.2											
aaaa	14.3											
VI. NUMERAR SI 15												
1398.00												



03 Situatia fluxurilor de la trezorerie
la data de 31/12/2019

Cod 03

Anexa 3

(lei)


Denumire indicator	Cod	Total 2+4+ ..+22	Casa ct 5310101	Buget asig. soc de stat ct 5210100/ 7700000	Buget local ct 5210100/ 7700000	Buget asig. soc de stat	Buget asig pt somaj	Buget Fond nat. unic de asig. soc de san.	Buget Fond pt med.	Buget trezor. stat.	Buget instit. publice finant. intreg. din ven proprii ct. 5600101/ 7700000	Buget instit. publice finant. intreg. din ven proprii si subv ct. 5610100/ 7700000	Buget activitatii finantate din ven. proprii si bug. activitatii de privat. 5620101/ 7700000	Buget imprum. int si ext ct 5130101+ 5140101+ 5160101+ 5170101+ 7700000	Buget fonduri externe neramb. (sursa D) ct 5150103/ 7700000	Alte dispo nibilitati ct 5xx
A	B	1	2	3	4	5	6	7	8	9	F	G	E	C	D	15
I. NUMERAR DIN	01	*														
1. Incasari	02	9276300.00	4276259.00		4826088.00								85720.00			88233.00
2. Plati	03	8203421.00	4276259.00		3775694.00								62937.00			88531.00
3. Numerar net din	04	*	1072879.00		1050394.00								22783.00			-298.00
II. NUMERAR DIN	05	*														
1. Incasari	06	256993.00			256993.00											
2. Plati	07	1395112.00			1395112.00											
3. Numerar net din	08	*	-1138119.00		-1138119.00											
III. NUMERAR DIN	09	*														
1. Incasari	10															
2. Plati	11															
3. Numerar net din	12	*														
IV. CRESTEREA	13	*	-65240.00		-87725.00								22783.00			-298.00
V. NUMERAR SI	14	1039102.00			839708.00								197698.00			1696.00
-sume recuperate din	14.1	686599.00			686599.00											
-sume utilizate din	14.2	686599.00			686599.00											
aaaa	14.3															
VI. NUMERAR SI	15	*	973862.00		751983.00								220481.00			1398.00



[Handwritten signature]


04 Situatia fluxurilor de la banci comerciale pe Trimestrul IV anul 2019

Denumire indicator	Cod	Val01	Val02	Val03	Val04
I. NUMERAR DIN ACTIVITATEA OPERATIONALA	01	*			
1. Incasari	02				
2. Plati	03				
3. Numerar net din activitatea operationala (rd. 02- rd.03)	04	*			
II. NUMERAR DIN ACTIVITATEA DE INVESTITII	05	*			
1. Incasari	06				
2. Plati	07				
3. Numerar net din activitatea de investitii (rd.06-07)	08	*			
III. NUMERAR DIN ACTIVITATEA DE FINANTARE	09	*			
1. Incasari	10				
2. Plati	11				
3. Numerar net din activitatea de finantare (rd.10-rd.11)	12	*			
IV. CRESTEREA (DESCRESTEREA) NETA DE NUMERAR SI ECHIVALENT DE	13	*			
V. NUMERAR SI ECHIVALENT DE NUMERAR LA INCEPUTUL ANULUI	14		10539.00		10539.00
Diferente de curs favorabile	15				
Diferente de curs nefavorabile	16				
VI. NUMERAR SI ECHIVALENT DE NUMERAR LA SFARSITUL PERIOADEI (rd.13+rd.14),	17	*	10539.00		10539.00



04 Situatia fluxurilor de la banci comerciale pe Trimestrul IV anul 2019

Denumire indicator	Cod	Val01	Val02	Val03	Val04
I. NUMERAR DIN ACTIVITATEA OPERATIONALA	01	*			
1. Incasari	02				
2. Plati	03				
3. Numerar net din activitatea operationala (rd. 02- rd.03)	04	*			
II. NUMERAR DIN ACTIVITATEA DE INVESTITII	05	*			
1. Incasari	06				
2. Plati	07				
3. Numerar net din activitatea de investitii (rd.06-07)	08	*			
III. NUMERAR DIN ACTIVITATEA DE FINANTARE	09	*			
1. Incasari	10				
2. Plati	11				
3. Numerar net din activitatea de finantare (rd.10-rd.11)	12	*			
IV. CRESTEREA (DESCRESTEREA) NETA DE NUMERAR SI ECHIVALENT DE	13	*			
V. NUMERAR SI ECHIVALENT DE NUMERAR LA INCEPUTUL ANULUI	14		10539.00		10539.00
Diferente de curs favorabile	15				
Diferente de curs nefavorabile	16				
VI. NUMERAR SI ECHIVALENT DE NUMERAR LA SFARSITUL PERIOADEI (rd.13+rd.14),	17	*	10539.00		10539.00



*05 Disponibil din mijl. cu dest. speciala
la data de 31/12/2019*

Editat la data 07/02/2020

Pag. 1 / 1 (lei)

Denumire indicator	Cod	Disp. la inceputul anului (val01)	Incasari (val02)	Plati (val03)	Disp. la sfarsitul perioadei (val04)
TOTAL (rd.02 la 15)	01 *	10539.00			10539.00
-Garantii materiale retinute gestionarilor conform Legii nr.22/1969 (ct. 5500101, ct.	03	10539.00			10539.00




A handwritten signature in black ink, consisting of a stylized, cursive script.

Situatia activelor si datoriile instit publice
la data de 31/12/2019

(lei)

Pag. 1 / 1

<i>Denumire indicator</i>	<i>Cod</i>	<i>Sold la inc. an</i>	<i>Sold la sf. per.</i>	
NUMERAR SI DEPOZITE, din care:	02	*	1048411	982907
Numerar	03	*	1037872	972368
Disponibilitati in lei ale institutiilor publice locale si ale institu	05		1037872	972368
Total in baze cash) (rd.04+05)	08	*	1037872	972368
Total (in baze accrual) (rd.08+09)	10	*	1037872	972368
Alte valori (ct.5320100+ct.5320200+ct.5320300+ct.5320400+ct.5320500+ ct	23		33000	33450
Disponibilitati ale institutiilor publice locale si ale institutiilo	32		10539	10539
Total (in baze cash) (rd.32+35)	36	*	10539	10539
Total (in baze accrual) (rd.36+37)	38	*	10539	10539
Creante comerciale necurente legate de livrari de bunuri si servicii de	157	*	50697	50697
-de la populatie (gospodariile populatiei) (S.14)	158		50697	50697
Creante ale bugetului local (ct.4640000 -ct. 4970000). Total (rd.177+17	176	*	3115253	3172106
de la gospodariile populatiei (S.14)	177		2932919	2997571
de la societati nefinanciare (S.11),	178		182334	174535
Total creante (rd.176+184)	185	*	3115253	3172106
Datorii comerciale curente legate de livrari de bunuri si servicii (c	320	*	27337	151466
- Societati nefinanciare (S.11)	321		27337	151466
Datoriile institutiilor publice din administratia locala catre bugete	331		65387	47637
Salariile angajatilor (ct 4210000+ct.4230000+ct.4260000+ct.4270100+	332		104418	170975
Total (rd.331+332+333+334)	335	*	169805	218612
Provizioane necurente (ct.1510201+ct.1510202+ct.1510203 +ct.15102	342.1	*	594663	
Provizioane necurente, constituite conform OUG 71/2009 si OG 17/2012 re	342.3		594663	
Provizioane curente (ct. 1510101+ct.1510102+ ct.1510103+ ct.1510104+ c	343	*		594663
Provizioane curente, constituite conform O.M.F.P. 416/2013 reprezentand	343.1			594663




Situatia activelor si datoriile instit publice
la data de 31/12/2019

(lei)

Pag. 1 / 1

Denumire indicator	Cod		Sold la inc. an	Sold la sf. per.
NUMERAR SI DEPOZITE, din care:	02	*	1048411	982907
Numerar	03	*	1037872	972368
Disponibilitati in lei ale institutiilor publice locale si ale institu	05		1037872	972368
Total in baze cash) (rd.04+05)	08	*	1037872	972368
Total (in baze accrual) (rd.08+09)	10	*	1037872	972368
Alte valori (ct.5320100+ct.5320200+ct.5320300+ct.5320400+ct.5320500+ ct	23		33000	33450
Disponibilitati ale institutiilor publice locale si ale institutiilo	32		10539	10539
Total (in baze cash) (rd.32+35)	36	*	10539	10539
Total (in baze accrual) (rd.36+37)	38	*	10539	10539
Creante comerciale necurente legate de livrari de bunuri si servicii de	157	*	50697	50697
-de la populatie (gospodariile populatiei) (S.14)	158		50697	50697
Creante ale bugetului local (ct.4640000 -ct. 4970000). Total (rd.177+17	176	*	3115253	3172106
-de la gospodariile populatiei (S.14)	177		2932919	2997571
-de la societati nefinanciare (S.11).	178		182334	174535
Total creante (rd.176+184)	185	*	3115253	3172106
Datoriile comerciale curente legate de livrari de bunuri si servicii (c	320	*	27337	151466
- Societati nefinanciare (S.11)	321		27337	151466
Datoriile institutiilor publice din administratia locala catre bugete	331		65387	47637
Salariile angajatilor (ct 4210000+ct.4230000+ct.4260000+ct.4270100+	332		104418	170975
Total (rd.331+332+333+334)	335	*	169805	218612
Provizioane necurente (ct.1510201+ct.1510202+ct.1510203 +ct.15102	342.1	*	594663	
Provizioane necurente, constituite conform OUG 71/2009 si OG 17/2012 re	342.3		594663	
Provizioane curente (ct. 1510101+ct.1510102+ ct.1510103+ ct.1510104+ c	343	*		594663
Provizioane curente, constituite conform O.M.F.P. 416/2013 reprezentand	343.1			594663



[Handwritten signature]

[Handwritten signature]

**VENITURI, CHELTUIELI SI EXCEDENTE ALE BUGETELOR LOCALE PE UNITATI
ADMINISTRATIV-TERITORIALE**

<i>Denumire indicator</i>	(lei)		<i>Prevederi anuale</i>	<i>Realizat</i>
	<i>Rand</i>	<i>Cod</i>		
COMUNE				
TOTAL VENITURI (cod00.02+00.15+00.16+00.17+45.02+48.02)	1	00.01	5079990.00	5083081.00
VENITURI PROPRII (00.02-11.02-37.02+00.15+00.16)	2	4802	1811990.00	1928722.00
I. VENITURI CURENTE (cod 00.03+00.12)	3	00.02	4210000.00	4313729.00
Cote si sume defalcate din impozitul pe venit (cod 04.02.01+04.02.04)	4	04.02	966000.00	991183.00
Cote defalcate din impozitul pe venit	5	04.02.01	292000.00	357535.00
Sume alocate din cotele defalcate din impozitul pe venit pentru	6	04.02.04	374000.00	394420.00
Sume defalcate din TVA (cod	7	11.02	2655000.00	2642000.00
Sume defalcate din taxa pe valoarea adaugata pentru finantarea	8	11.02.01		
Sume defalcate din taxa pe valoarea adaugata pentru finantarea	9	11.02.02	259000.00	246000.00
Sume defalcate din taxa pe valoarea adaugata pentru drumuri	11	11.02.05		
Sume defalcate din taxa pe valoarea adaugata pentru echilibrarea	12	11.02.06	2396000.00	2396000.00
Transferuri voluntare, altele decat subventiile (cod	14	37.02		
Donatii si sponsorizari **)	15	37.02.01		
Alte transferuri voluntare	16	37.02.50		
II. VENITURI DIN CAPITAL (cod 39.02)	17	00.15	256990.00	256993.00
Incasari din rambursarea imprumuturilor acordate (cod	18	40.02		
Incasari din rambursarea imprumuturilor pentru infiintarea unor institutii si	19	40.02.06		
Imprumuturi temporare din trezoreria statului **)	20	40.02.10		
Sume din excedentul anului precedent pentru acoperirea golurilor	21	40.02.11		
IV. SUBVENTII (cod 00.18)	22	00.17	613000.00	512359.00
Subventii de la bugetul de stat	23	42.02	613000.00	512359.00
Subventii de la alte administratii (cod43.02.01+43.02.04+	24	43.02		
Sume primite de la UE/alti donatori in contul platilor efectuate si	241	45.02		
Sume primite de la UE/alti donatori in contul platilor efectuate si	242	48.02		
TOTAL CHELTUIELI (cod 50.02+59.02+63.02+69.02+79.02)	25	49.02	5918990.00	5170806.00
EXCEDENT (cod 00.01-49.02)	26	98.02		
DEFICIT	27	99.02	5069000.00	4416765.00
EXCEDENT TOTAL CUMULAT (an curent si anii precedenti) din care:	28	28		751983.00
Sume destinate implementarii proiect. ce benef. de finan. din fd. ext.	29	28.1		-87723.00
Sume alocate din fd. de interv. la disp. Guvernului	30	28.2		0.00

CORELATII

TOTAL VENITURI (cod00.02+00.15+00.16+00.17+45.02+48.02)	112	00.01	5079990.00	5083081.00
VENITURI PROPRII (00.02-11.02-37.02+00.15+00.16)	113	4802	1811990.00	1928722.00
I. VENITURI CURENTE (cod 00.03+00.12)	114	00.02	4210000.00	4313729.00
Cote si sume defalcate din impozitul pe venit (cod 04.02.01+04.02.04)	115	04.02	966000.00	991183.00
Cote defalcate din impozitul pe venit	116	04.02.01	292000.00	357535.00
Sume alocate din cotele defalcate din impozitul pe venit pentru	117	04.02.04	374000.00	394420.00
Sume defalcate din TVA (cod	118	11.02	2655000.00	2642000.00
Sume defalcate din taxa pe valoarea adaugata pentru finantarea	119	11.02.01		
Sume defalcate din taxa pe valoarea adaugata pentru finantarea	120	11.02.02	259000.00	246000.00
Sume defalcate din taxa pe valoarea adaugata pentru drumuri	122	11.02.05		

**VENITURI, CHELTUIELI SI EXCEDENTE ALE BUGETELOR LOCALE PE UNITATI
ADMINISTRATIV-TERITORIALE**

Pag. 2 /

<i>Denumire indicator</i>	<i>(lei)</i>		<i>Prevederi anuale</i>	<i>Realizat</i>
	<i>Rand</i>	<i>Cod</i>		
Sume defalcate din taxa pe valoarea adaugata pentru echilibrarea	123	11.02.06	2396000.00	2396000.00
Transferuri voluntare, altele decat subventiile (cod	125	37.02		
Donatii si sponsorizari **)	126	37.02.01		
Alte transferuri voluntare	127	37.02.50		
II. VENITURI DIN CAPITAL (cod 39.02)	128	00.15	256990.00	256993.00
Incasari din rambursarea imprumuturilor acordate (cod	129	40.02		
Incasari din rambursarea imprumuturilor pentru infiintarea unor institutii si	130	40.02.06		
Imprumuturi temporare din trezoreria statului **)	130	40.02.10		
Sume din excedentul anului precedent pentru acoperirea golurilor	132	40.02.11		
IV. SUBVENTII (cod 00.18)	133	00.17	613000.00	512359.00
Subventii de la bugetul de stat	134	42.02	613000.00	512359.00
Subventii de la alte administratii (cod43.02.01+43.02.04+	135	43.02		
Sume primite de la UE/alti donatori in contul platilor efectuate si	1351	45.02		
Sume primite de la UE/alti donatori in contul platilor efectuate si	1352	48.02		
TOTAL CHELTUIELI (cod 50.02+59.02+63.02+69.02+79.02)	136	49.02	5918990.00	5170806.00
EXCEDENT (cod 00.01-49.02)	137	98.02		
DEFICIT	138	99.02	5069000.00	4416765.00
EXCEDENT TOTAL CUMULAT (an curent si anii precedenti) din care:	139	139		751983.00
Sume destinate implementarii proiect. ce benef. de finan. din fd. ext.	140	139.1		-87723.00
Sume alocate din fd. de interv. la disp. Guvernului	141	139.2		0.00




Structura activelor (anexa 34)
la data de 31/12/2019

Editat la data 07/02/2020

Pag. 1 / 1 (lei)

Denumire indicator	Cod	Disp. la inceputul anului (val01)	Incasari (val02)	Plati (val03)	Disp. la sfarsitul perioadei (val04)
Fondul bunurilor care alcatuiesc domeniul public al unitatilor administrativ teritoriale	04	7182181.00	6646.00		7188827.00
Fondul bunurilor care alcatuiesc domeniul privat al unitatilor administrativ teritoriale	05	1548018.00			1548018.00
Rezerve din reevaluare ct.105	06	899437.00			899437.00
Rezultatul reportat (ct.117-sold creditor)	17	8582249.00	731924.00		9314173.00
Rezultatul patrimonial al exercitiului (ct.121-sold creditor)	19		1515031.00		1515031.00
Rezultatul patrimonial al exercitiului (ct.121-sold debitor)	20	2486309.00		2486309.00	
Total capitaluri proprii (rd 01 la 17-rd.18+rd.19-rd.20)	21	15725576.00	2253601.00	-2486309.00	20465486.00



Active fixe amortizabile (anexa 35a)
la data de 31/12/2019

Denumire indicator	Cod	Existent la 30/12/2019		Sold la inceputul anului	Cresteri						
		nr	mp		Total din care:	Dif. din reev.	Achizitii	transf./ primite cu titlu gratuit	donatii/ sponsoriz.	alte cai	
ACTIVE FIXE NECORPORALE	01	*									
Cheltuieli de dezvoltare(ct203)	02										
Concesiuni,brevete,licente.marci comerciale(ct.205)	03										
Alte active fixe necorporale (ct.208)	04			9920.00							
TOTAL (rd.02+03+04)	05	*		9920.00							
ACTIVE FIXE CORPORALE	06	*									
Amenajari de terenuri(ct.2112)	07										
Constructii (ct.2120000)(rd 08=rd 09+..16) din care:	08			2444113.00							
-drumuri publice, exclusiv poduri,podete,pasarele, viaducte si	09										
-drumuri industriale agricole	10										
-infrastructura pt. transp. feroviar, exclusiv	11										
-poduri,podete,pasarele si viaducte pt. transp. feroviare si rutiere;	12										
-tunele	13										
-piste pt. aeroporturi si platf. de stationare pt avioane si	14										
-canale pentru navigatie	15										
-alte active fixe incadrate in grupa constructii	16			2444113.00							
Instalatii tehnice,mijl.de transp.,animale si plantatii(ct.213)	17			890878.00	275784.00			275784.00			
Mobilier,aparatura birotica ,echip.de protect.si alte active fixe	18			4160.00							
TOTAL (rd.07+08+17+18)	19	*		3339151.00	275784.00			275784.00			
TOTAL ACTIVE FIXE(rd.05+19)	20	*		3349071.00	275784.00			275784.00			



Active fixe amortizabile (anexa 35a)


la data de 31/12/2019

Pag. 1 / 1

(lei)

Cod 27


Denumirea activelor fixe	Cod	Reduceri							Sold la sf. anului	Ajustari de valoare				Val neta contabila		
		Total din care	dif. din reeval.	elimin. amortiz.	dezm. si casari	transf./ titlu gratuit	vanzari	alte cai		Sold la inc anului	Cresteri	Reduceri	Sold la sf. anului	Dom priv stat	Dom priv UAT	Prop. priv instit publ
ACTIVE FIXE	01	*														
Cheltuieli de	02															
Concesiuni, brevete, licente	03															
Alte active fixe	04							9920.00								9920.00
TOTAL (rd.02+03+04)	05	*						9920.00								9920.00
ACTIVE FIXE	06	*														
Amenajari de	07															
Constructii	08							2444113.00								*****
-drumuri publice, exclusiv	09															
-drumuri industriale	10															
-infrastructura pt. transp.	11															
-poduri, podete, pasarele si	12															
-tunele	13															
-piste pt. aeroporturi si	14															
-canale pentru navigatie	15															
-alte active fixe incadrate	16							2444113.00								*****
Instalatii tehnice, mijl. de	17							1166662.00	449427.00			449427.00				717235.00
Mobilier, aparatura birotica	18							4160.00	4160.00			4160.00				
TOTAL	19	*						3614935.00	453587.00			453587.00				*****
TOTAL ACTIVE	20	*						3624855.00	453587.00			453587.00				*****



Handwritten signature.

Active fixe neamortizabile (anexa 35b)
la data de 31/12/2019

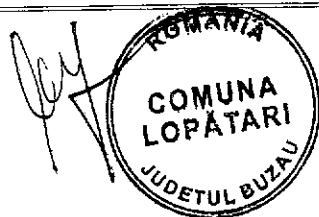
Denumire indicator	Cod	Existent 31.03.2013			Sold la inceputul anului	Cresteri					
		ha	nr	mp		Total din care:	Dif. din reev.	Achizitii	transf./ primite cu titlu gratuit	donatii/ sponsoriz.	alte cai
ACTIVE FIXE NECORPORALE	01	*									
Inregistrari ale evenim.cultural-sportive(ct.206)	02										
Active fixe necorporale in curs de executie(ct.233)	03										
TOTAL (rd.02+03)	04	*									
ACTIVE FIXE CORPORALE	05	*									
Amenajari la terenuri(ct.2112)	06										
Terenuri (ct.2111)	07				1548018.00						
Constructii (ct.2120000)(rd 08=09+..16) din care:	08				7182181.00	6646.00		6646.00			
-drumuri publice, exclusiv poduri,podete,pasarele si viaducte si	09										
-drumuri industriale si agricole	10										
-infrastr. pt. transp. feroviar exclusiv, poduri, podete,pasarele,	11										
-poduri,podete,pasarele si viaducte pt transp. feroviare si rutiere;	12										
-tunele	13										
-piste pt. aeroporturi si platf. de stationare pt avioane si autov;	14										
-canale pentru navigatie	15										
-alte active fixe incadrate in grupa constructii	16				7182181.00	6646.00		6646.00			
Instalatii tehnice,mijl.de transp.,animale si plantatii(ct.213)	17										
Mobilier,aparatura birotica ,echip.de protect.si alte active fixe	18										
Active fixe corporale in curs de executie(ct.2310000)	19				2955949.00	1231776.00		1231776.00			
Alte active fixe nefinanciare(ct.2150000)	20										
TOTAL (rd.06+07+08+17+18+19+20)	21	*			11686148.00	1238422.00		1238422.00			
TOTAL ACTIVE FIXE(rd.04+21)	22	*			11686148.00	1238422.00		1238422.00			



Def

*Active fixe neamortizabile (anexa 35b)
la data de 31/12/2019*

Denumirea activelor fixe	Cod	Reduceri						Sold la sf. anului	Val. act. fixe neamortizabile							
		Total din care	dif. din reeval.	dezm. si casari	transf./ titlu gratuit	vanzari	alte cai		Fd act fixe necorp ct 100	Dom. public al statului ct 101	Dom. priv. al statului ct 102	Prop. priv. a instit. publice 1020102	Domeniul public UAT ct 103	Domeniul privat UAT ct 104	Prop. priv. a instit. publ.	
ACTIVE FIXE	01	*														
Inregistrari ale	02															
Active fixe	03															
TOTAL	04	*														
ACTIVE FIXE	05	*														
Amenajari la	06															
Terenuri	07							1548018.00							1548018.00	
Constructii	08							7188827.00						7188827.00		
-drumuri	09															
-drumuri	10															
-infrastr. pt.	11															
-poduri,podete,p	12															
-tunele	13															
-piste pt.	14															
-canale pentru	15															
-alte active fixe	16							7188827.00						7188827.00		
Instalatii	17															
Mobilier,aparatu	18															
Active fixe	19							4187725.00								
Alte active fixe	20															
TOTAL	21	*						12924570.00						7188827.00	1548018.00	
TOTAL	22	*						12924570.00						7188827.00	1548018.00	




Deft

ROMANIA
JUDETUL BUZAU
COMUNA LOPATARI
NR.....

DECLARATIE

Prin prezenta ne asumam raspunderea privind intocmirea situatiilor financiare la data de 30.12.2019 si confirmam ca :

- a) politicile contabile utilizate la intocmirea situatiilor financiare sunt in conformitate cu reglementarile contabile aplicabile ;
- b) situatiile financiare anexate ofera o imagine fidela a pozitie financiare, performantei financiare si a celorlalte informatii referitoare la activitatea desfasurata ;
- c). unitatea isi desfasoara activitatea in conditiile de continuitate.
- d).forma letrica este identica cu forma electronica.



A handwritten signature in black ink, located to the right of the official stamp.

**RAPORT
DE ANALIZA PE BAZA DE BILANT**

In urma incheierii exercitiului financiar la data de 30.12.2019 si a intocmirii balantei de verificare se poate constata urmatoarele la principalele posturi bilantiere:

- a) Activele fixe necorporale in suma de 9920 inregistrand o crestere de 0 fata de inceputul anului
- b) Instalatii tehnice, aparatura birotica suma de 717235 inregistrand o crestere de 275784 fata de inceputul anului
- c) Terenuri si cladiri suma de 15368683 ce reprezinta cladirile sin domeniul public si privat al comunei precum si investitiile in curs ce se desfasoara in prezent pe raza comunei inregistrand o crestere de 1238422 fata de
- d) Stocuri in suma de 1117595 inregistrand o crestere de 27315 fata de inceputul anului
- e) Creante bugetare in suma de 3691108 reprezentand drepturi constatate si neincasate in cursul anului 2012 precum si ramasita anilor precedenti, inregistrand o crestere de -307541 fata de inceputul anului
- f) Conturi curente in suma de 1017851 reprezentand disponibilitatile bugetului local la trezoreria statului precum si la alte banci - de natura garantiilor materiale, inregistrand o crestere de -64790 fata de inceputul
- g) Datorii curente in suma de 977031, reprezentand furnizori, salarii si alte datorii catre bugetele speciale inregistrand o crestere de -2838968 fata de inceputul anului
- h) Rezultatul patrimonial la data de 30.12.2019 : 1515031
- i) Total active la data de 30.12.2019 : 22067849
- j) Total capitaluri la data de 30.12.2019 : 20465486

Intocmit,

